

# SmartFan

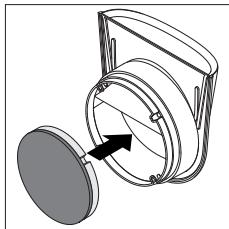
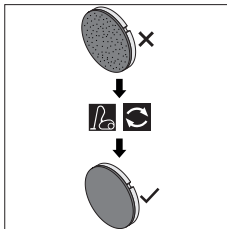
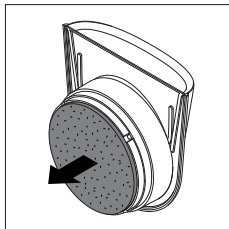
## Pollenfilter

Artikelnummer: 100431

**get Air**<sup>®</sup>

*The future of home ventilation*

### Filterwechsel



1. Entnehmen Sie den Filter aus der Halterung der Innenblende.
2. Überprüfen Sie den Filter und ersetzen Sie ihn bei starker Verschmutzung.
3. Setzen Sie den sauberen Filter mit der helleren Seite in die Halterung der Innenblende ein.



**ÜBERPRÜFEN SIE DIE FILTER REGELMÄSSIG JEDEN MONAT. BEI STARKER VERSCHMUTZUNG ERSETZEN SIE DIE FILTER BITTE DURCH NEUE.**